



Actividad de aprendizaje: Tienes un mensaje



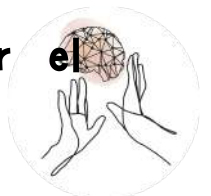
OBJETIVOS:

- Mejorar el clima de aula y las relaciones con los compañeros/as.
- Aprender a ver cualidades positivas en los demás.
- Valorar al otro.
- Respeto por demás.



DESARROLLO DE LA ACTIVIDAD:

- Los alumnos/as de clase decorarán la caja de los mensajes, que se colocará en un lugar visible del aula donde todos/as puedan acceder fácilmente.
- Se les explica que se abrirá todos los viernes y que tienen que escribir mensajes en positivo para alguno de sus compañeros/as y/o maestros/as también.
- Entre todos/as (por votación), elegirán la imagen que irá en la caja.
- Se les explica que NO pueden ser mensajes negativos.
- También pueden dar las gracias a esa persona.
- Para comprobar que lo han entendido, hacemos un ejemplo.
- Podemos tener impresos los modelos para escribir el mensaje, así facilitamos que se animen a escribir.



MENSAJE PARA:



MENSAJE PARA:



MENSAJE PARA:




HAY UN
MENSAJE
PARA TI...

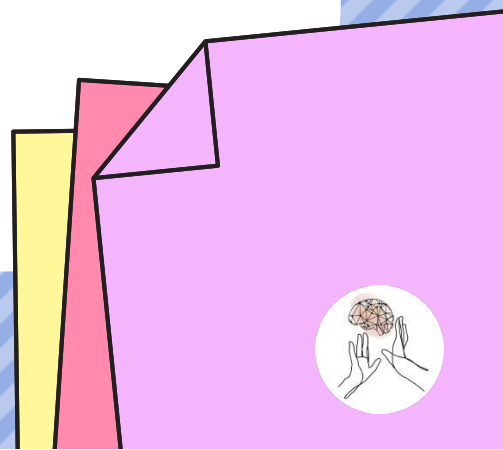



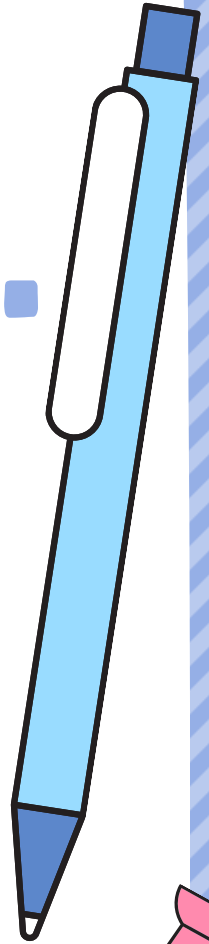


HAY
UN MENSAJE
PARA TI





TIENES UN MENSAJE...





TIENES UN...



MENSAJE



TIENES UN MENSAJE



¿TIENES
UN
MENSAJE!



TIENES
UN MENSAJE

CLASE:

¡ANÍMATE Y
ESCRIBE!









TIENES UN MENSAJE





TIENES UN...
MENSAJE





DEJA UN...

¡MENSAJE!

