

TACTO

SENTIDO

Taller
sensorial




DEL TACTO



TACTO

EL SENTIDO

Taller
sensorial


 El sentido del tacto permite percibir
calidades de los objetos:

 Presión.



Dolor.

 Temperatura.



 Textura.

 Dureza.

DEL TACTO



TACTO

EL SENTIDO

Taller
sensorial



Las partes del cuerpo **más sensibles**
al tacto:




Manos.



Pies.



Cara (boca).



DEL TACTO



TACTO

BENEFICIOS

Taller
sensorial

Sentir **diferentes sensaciones.**

Trabajar la **propiocepción.**

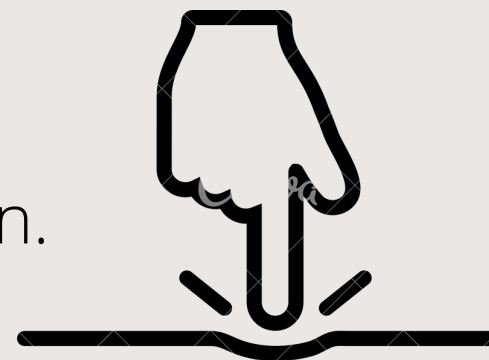
Trabajar la motricidad fina y coordinación.

Reconocer diferentes **cualidades.**

Utilizar el tacto como fuente de **exploración.**

Reconocer **diferencias** entre por ejemplo, dos objetos.

Aportar **información: medio ambiente y propio cuerpo.**



SENTIDO TACTO

Taller sensorial



Experimentamos con la harina:



Seca.



Húmeda.







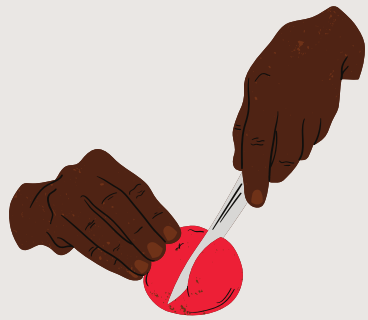
SENTIDO DEL TACTO

Taller sensorial



Realizamos figuras de invierno sobre la masa elaborada por ellos/as.





SENTIDO DEL TACTO

Taller sensorial




Actividades de motricidad fina.




SENTIDO DEL TACTO

Taller sensorial




- Actividades de motricidad fina con pelotas sensoriales.
- Sobre la masa normal.
- Sobre masa con purpurina: ponemos purpurina en la mesa y tienen que cogerla con la masa.



SENTIDO DEL TACTO

Taller sensorial

Percepción de los colores.
Estimulación visual: ver con luz natural lo que ocurre.



Taller
sensorial

SENTIDO TACTO



A TRAVÉS DE MIS SENTIDOS



Subscribe

M^a JESÚS FERNÁNDEZ